

المؤشرات الأسبوعية الأسبوع الممتد من 16 إلى 22 ماي 2019

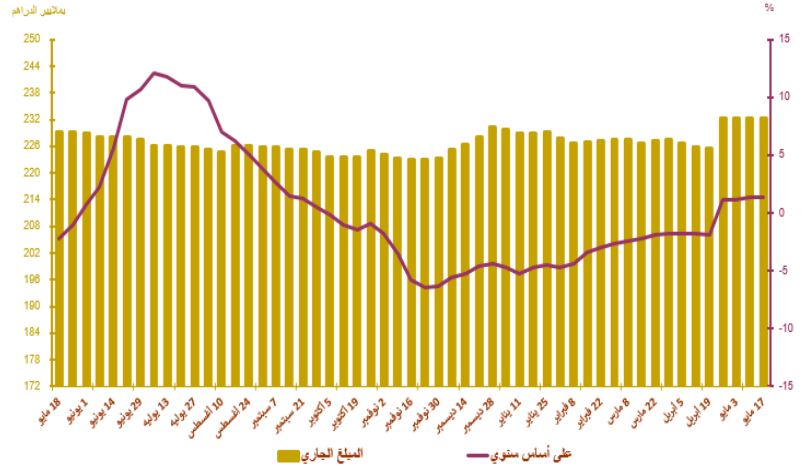
صافي الاحتياطيات الدولية

التطور بملايير الدراهم و بعدد أشهر الواردات من السلع والخدمات

Δ%					المبلغ الجاري في *
19/05/10	19/04/30	18/12/31	18/05/18	19/05/17	
0%	0%	0,7%	1,4%	232,3	صافي الاحتياطيات الدولية

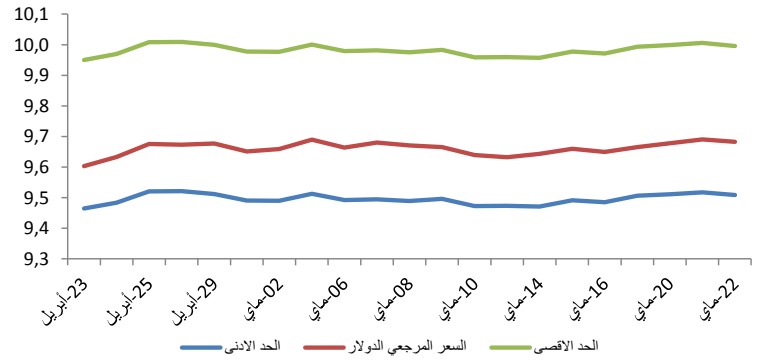
*بملايير الدراهم

2019 فبراير	2019 يناير	2018 دجنبر	2018 فبراير	صافي الاحتياطيات الدولية
5 أشهر	5 أشهر و يومان	5 أشهر و 4 أيام	5 أشهر و 16 يوم	صافي الاحتياطيات الدولية ممثلة بعدد أشهر واردات السلع و الخدمات



أسعار الصرف

19/05/22	19/05/21	19/05/20	19/05/17	19/05/16	19/05/15	
						السعر المرجعي
10,8160	10,8120	10,8060	10,7980	10,8100	10,8020	الأورو
9,6829	9,6903	9,6778	9,6656	9,6494	9,6597	الدولار الأمريكي
						عملية المزايدة
						طبيعة العملية
		-	-	-	-	العملة
		-	-	-	-	المبلغ*
		-	-	-	-	(درهم / \$) السعر المتوسط

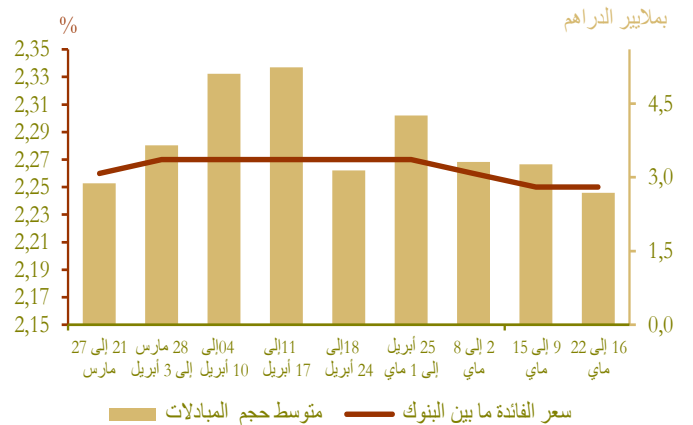


السوق القائمة ما بين البنوك

سعر الفائدة وحجم المبادلات

الأسبوع المبتدئ في المنتهي في 19/05/16 19/05/22	الأسبوع المبتدئ في المنتهي في 19/05/09 19/05/15	
2,25	2,25	سعر الفائدة ما بين البنوك
2 686,60	3 264,00	متوسط حجم المبادلات*

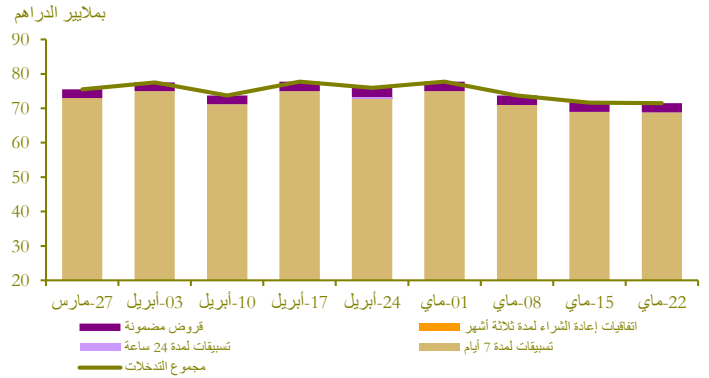
*بملايين الدراهم



السوق النقدية

تدخلات بنك المغرب*

الأسبوع المبتدئ في 19/05/16 و المنتهي في 19/05/22 (*)	الأسبوع المبتدئ في 19/05/09 و المنتهي في 19/05/15 (*)	
71 490	71 670	تدخلات بنك المغرب
71 490	71 670	تسهيلات بمبادرة من بنك المغرب
68 790	68 970	- تسهيلات لمدة 7 أيام
-	-	- عمليات سحب السيولة لمدة 7 أيام
-	-	- عمليات السوق المفتوحة
-	-	- مبادلات الصرف
-	-	- اتفاقيات إعادة الشراء (3 أشهر)
2 700	2 700	قروض مضمونة -
-	-	تسهيلات بمبادرة من البنوك
-	-	- تسهيلات لمدة 24 ساعة
-	-	- تسهيلة الإيداع لمدة 24 ساعة



نتائج التسهيلات لمدة 7 أيام بناء على طلب العروض *19/05/22

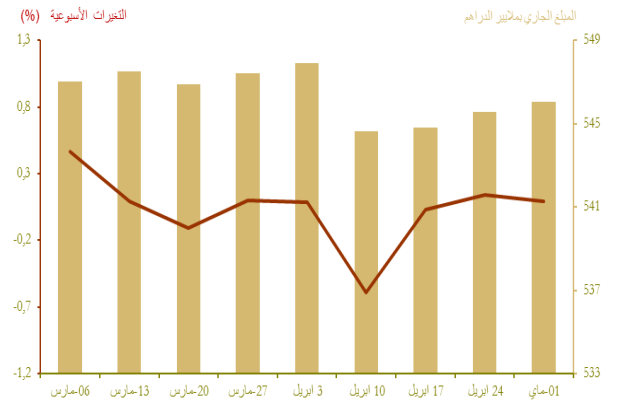
71 000	المبلغ المكتتب
--------	----------------

* بملايين الدراهم

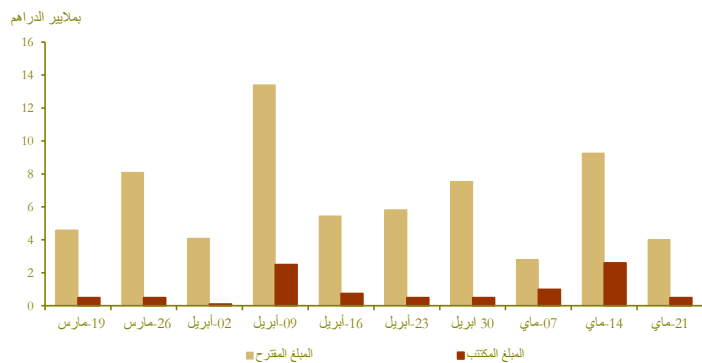
سوق الأذونات بالمزايدة

المبلغ الجاري لأذونات الخزينة

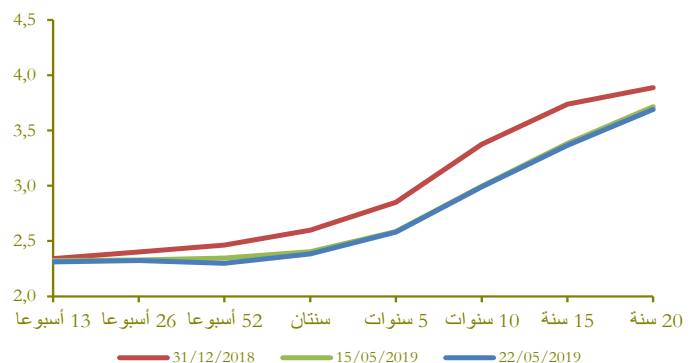
الأذونات بالمزايدة ليوم 21 ماي		التسديدات* من 23 إلى 29 ماي	الأجل
سعر الفائدة	الاكتتابات*		
			13 أسبوعا
			26 أسبوعا
2,30	500		52 أسبوعا
			سنتان
			5 سنوات
			10 سنوات
			15 سنة
			20 سنة
			30 سنة
	500		المجموع



نتائج عمليات المزايدة

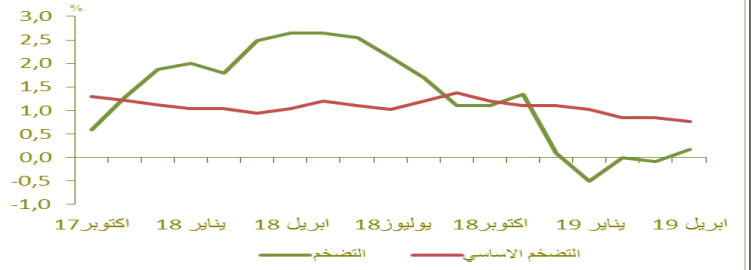


منحنى أسعار الفائدة في السوق الثانوية



التضخم

تطور التضخم على أساس سنوي (%)

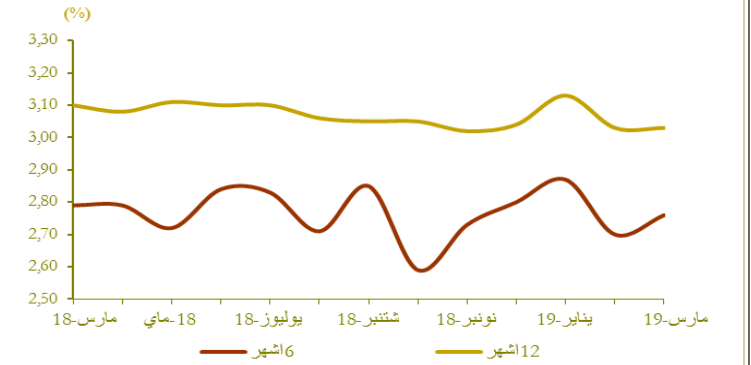


Δ (%)			
ابو رول 19 / ابو رول 18	مارس 19 / مارس 18	ابو رول 19 / مارس 19	
0,2	-0,1	0,6	مؤشر أسعار الاستهلاك*
0,8	0,9	0,1	مؤشر التضخم الأساسي**

المصدر: (*) المندوبية السامية للتخطيط.
(**) بنك المغرب.

أسعار الفائدة

أسعار الفائدة الدائنة



التاريخ	أسعار الفائدة الدائنة (%)
التصنيف الثاني من 2018	1,88
التصنيف الأول من 2019	1,94

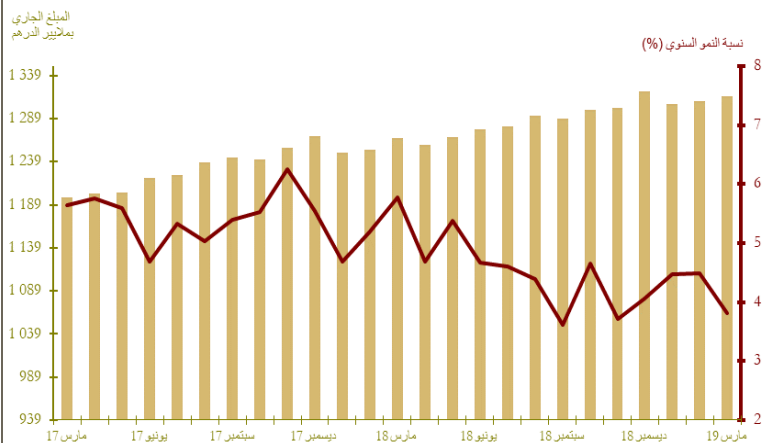
التاريخ	أسعار الفائدة الدائنة (%)	وحدات
19 مارس	2,76	ودائع ستة أشهر
19 فبراير	2,70	ودائع اثنا عشر شهرا
19 يناير	2,87	
19 مارس	3,03	
19 فبراير	3,03	
19 يناير	3,13	

التاريخ	أسعار الفائدة المدينة (%)	وحدات
فصل 1- 19	4,89	المجموع
فصل 4- 18	5,06	قروض للأفراد
فصل 3- 18	5,35	قروض الإسكان
فصل 1- 19	5,60	قروض الاستهلاك
فصل 4- 18	5,68	قروض الشركات
فصل 3- 18	5,79	حسب الهدف الاقتصادي
فصل 1- 19	4,70	تسهيلات الخزينة
فصل 4- 18	4,90	قروض التجهيز
فصل 3- 18	4,85	قروض العقار
فصل 1- 19	6,41	حسب حجم الشركة
فصل 4- 18	6,45	الشركات الصغيرة جدا والصغيرة والمتوسطة
فصل 3- 18	6,32	الشركات كبيرة
فصل 1- 19	4,68	
فصل 4- 18	4,90	
فصل 3- 18	5,15	
فصل 1- 19	4,54	
فصل 4- 18	4,82	
فصل 3- 18	4,90	
فصل 1- 19	5,61	
فصل 4- 18	6,14	
فصل 3- 18	5,85	
فصل 1- 19	5,57	
فصل 4- 18	5,90	
فصل 3- 18	5,93	
فصل 1- 19	4,42	
فصل 4- 18	4,57	
فصل 3- 18	4,67	

المصدر: البيانات الواردة في البحث الفصلي الذي ينجزه بنك المغرب لدى النظام البنكي

مجمعات النقد والتوظيفات السائلة

تطور المجموع 3م



Δ (%)		المبلغ الجاري* في نهاية مارس 2019	
19 مارس 18	19 مارس 19		
7,7	1,0	236,9	العملة الائتمانية
3,6	1,3	612,8	العملة الكتابية
4,7	1,2	849,6	1م
3,4	0,3	160,9	التوظيفات تحت الطلب (2م-1م)
4,5	1,1	1 010,5	2م
1,6	-1,7	304,2	أصول نقدية أخرى (3م-2م)
3,8	0,4	1 314,7	3م (الكتلة النقدية)
7,1	-0,3	715,1	مجموع التوظيفات السائلة
-1,7	0,1	227,4	صافي الاحتياطيات الدولية
-16,4	3,2	24,6	صافي الأصول الأجنبية لمؤسسات الإيداع الأخرى
12,8	2,1	203,7	الديون الصافية على الحكومة المركزية
4,2	0,6	1 030,7	القروض المقدمة للاقتصاد

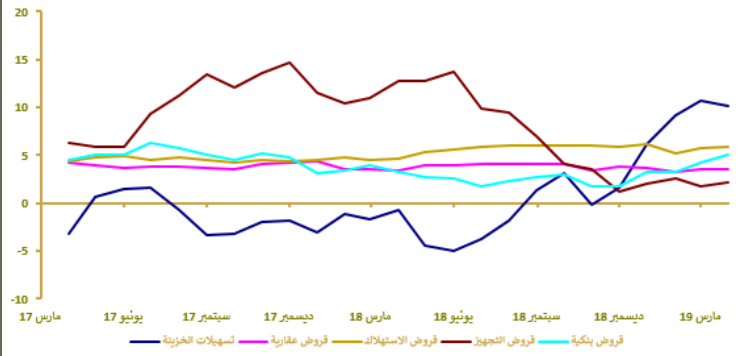
*مليار درهم

توزيع القرض البنكي حسب الغرض الاقتصادي

تطور القرض البنكي حسب الغرض الاقتصادي (على أساس سنوي بالنسبة المئوية)

Δ (%)		المبلغ الجاري* في نهاية مارس 2019	
19 مارس 18	19 فبراير 19		
10,1	2,4	180,0	تسهيلات الخزينة
3,6	0,5	269,3	قرروض العقار
5,9	0,7	54,8	قرروض الاستهلاك
2,1	1,3	175,0	قرروض التجهيز
5,0	3,8	125,7	ديون مختلفة على الزبناء
5,5	0,7	67,3	ديون معلقة الأداء
5,1	1,5	872,2	القرض البنكي
3,8	0,6	749,0	القرروض للقطاع الغير مالي

*بملايير الدراهم



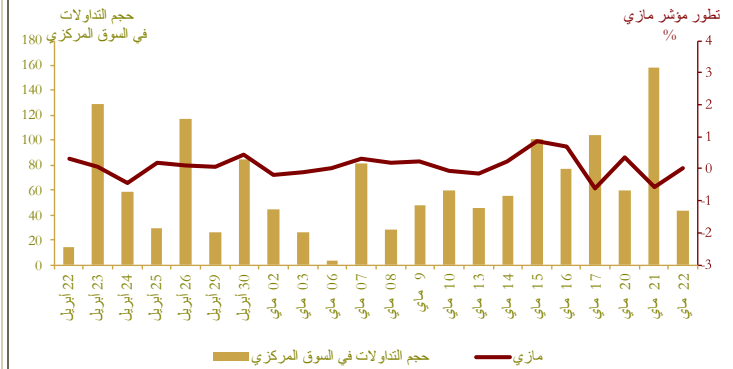
مؤشرات بورصة القيم

تطور مؤشر مازي وحجم التداولات

Δ (%)			الأسبوع المبتدئ في		مؤشر مازي
2019/05/22	2019/05/22	2019/05/22	2019/05/16	2019/05/09	
-0,3	1,6	-0,2	وفي المنتهى 2019/05/22	وفي المنتهى 2019/05/15	11325,4
-	-	-	88,6	62,3	الحجم* المتوسط لتداولات الأسبوع
-1,0	0,9	-0,3	576589,7	578168,9	الرسلة*

* بملايين الدراهم

المصدر: بورصة الدار البيضاء



المالية العمومية

وضعية الخزينة*

Δ (%)	يناير - فبراير 2019	يناير - فبراير 2018	
7,7	39 822	36 976	المداهيل العادية**
5,6	37 224	35 245	منها الموارد الجبائية
4,6	60 088	57 468	النفقات الإجمالية
5,5	57 786	54 750	النفقات الإجمالية (دون احتساب المقاصة)
-15,3	2 302	2 718	المقاصة
-1,0	41 311	41 727	النفقات العادية (دون احتساب المقاصة)
2,0	19 000	18 631	الأجور
-5,6	13 125	13 909	السلع والخدمات الأخرى
-1,9	4 646	4 733	فوائد الدين
2,0	4 541	4 453	التحويلات للجماعات الترابية
	-3 791	-7 469	الرصيد العادي
26,5	16 474	13 024	نفقات الاستثمار
	10 112	9 146	رصيد الحسابات الخاصة للخزينة
	-10 154	-11 346	فائض (+) أو عجز (-) الميزانية
	-5 508	-6 613	الرصيد الأولي***
	-3 591	-4 233	تغير النفقات قيد الأداء
	-13 745	-15 579	عجز أو فائض التمويل
	-1 402	-1 460	التمويل الخارجي
	15 147	17 039	التمويل الداخلي

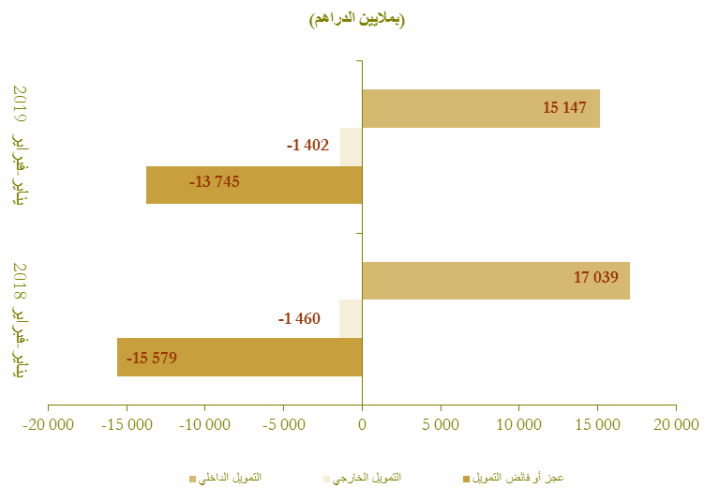
* بملايين الدراهم

** مع احتساب الضريبة على القيمة المضافة للجماعات الترابية

*** يمثل رصيد الميزانية دون احتساب تكاليف فوائد الدين

المصدر: وزارة الاقتصاد والمالية.

تمويل الخزينة*

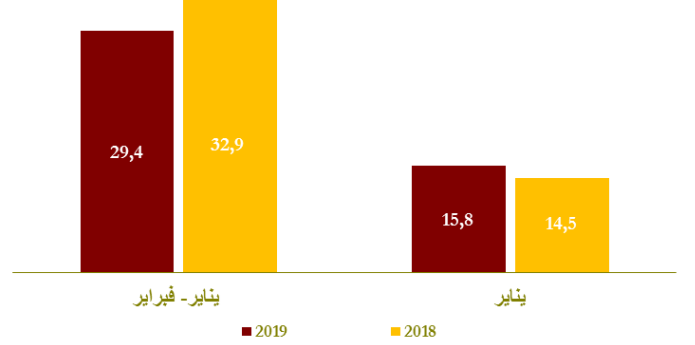


الحسابات الخارجية

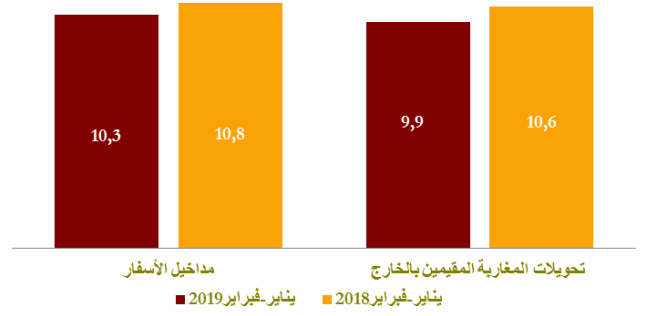
A (%)	المبالغ (بملايين الدراهم)		
	يناير - فبراير 2019	يناير - فبراير 2018	
3,5	46 874	45 297	الصادرات الإجمالية
1,9	12 909	12 674	صادرات قطاع السيارات
13,7	6 588	5 793	صادرات الفوسفات ومشتقاته
-2,4	76 259	78 164	الواردات الإجمالية
- 8,7	11 219	12 291	واردات المواد الطاقية
-11,3	18 774	21 165	مواد التجهيز
0,8	16 616	16 491	السلع الاستهلاكية
-10,6	29 385	32 867	العجز التجاري الإجمالي
	61,5	58,0	نسبة تغطية الصادرات للواردات (%)
-4,8	10 274	10 795	مداخل الأسفار
-6,4	9 945	10 625	تحويلات المغاربة المقيمين بالخارج
-28,8	3 100	4 351	تدفقات الاستثمارات الأجنبية المباشرة الصافية

* أرقام مؤقتة.
المصدر: مكتب الصرف.

تطور العجز التجاري (بملايين الدراهم)



تطور مداخل الأسفار وتحويلات المغاربة المقيمين بالخارج (بملايين الدراهم)



الحسابات الوطنية

تطور الناتج الداخلي الإجمالي على أساس سنوي

Δ (%)	بملايين الدراهم		
	ف-4 18-4	ف-4 17-4	
2,9	252,0	245,0	الناتج الداخلي الإجمالي بالأسعار الثابتة
3,5	30,7	29,7	القيمة المضافة للقطاع الفلاحي
2,9	186,6	181,4	القيمة المضافة للقطاع غير الفلاحي
4,8	287,7	274,6	الناتج الداخلي الإجمالي بالأسعار الجارية

المصدر: المندوبية السامية للتخطيط.

